

AAB Afdeling 21  
Kontoret  
Østerbrogade 119, Gården  
2100 København Ø

18. juli 2008  
Projekt: 10.7495.25

### **Kommentarer til Perioderapport**

Hermed fremsendes månedens perioderapporter med flg. bemærkninger.

**EI**  
Ok

**Varme**  
Ok

**Vand**  
Ok

Med venlig hilsen  
Grontmij | Carl Bro A/S

Henrik Morsing

# Perioderapport - EI - juni 2008

Grontmij | Carl Bro

Udskrevet : 16-07-2008

Ejendom : AAB afdeling 21, Christiansmindevej 16.st.th

Nr : 0121

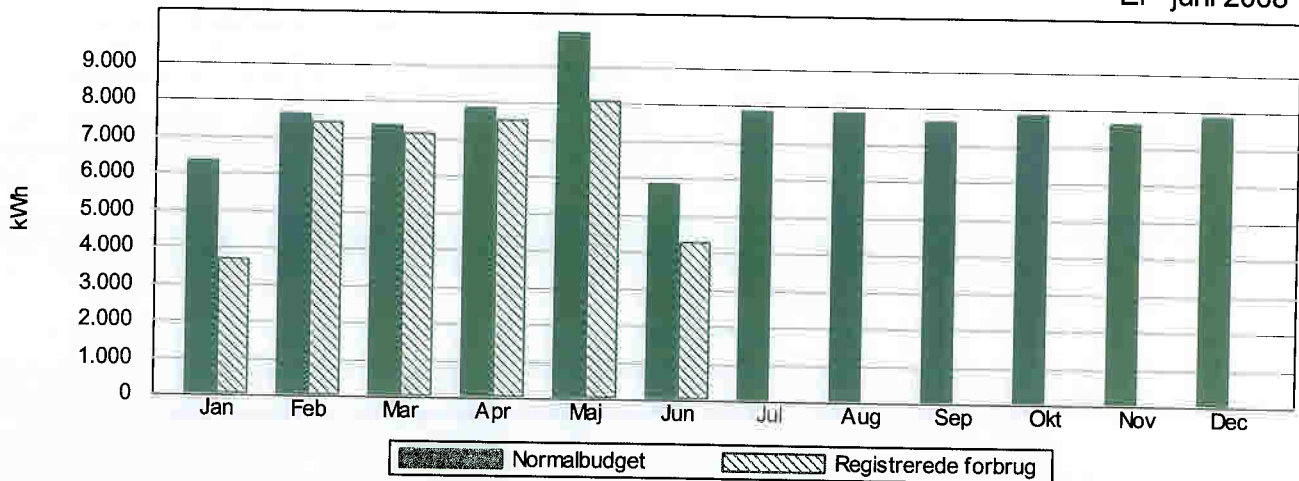
Anlæg :

Nr : <Alle anlæg>

Kontoret  
Østerbrogade 119, Gården

2100 København Ø

EI - juni 2008



Dato	07-01-2008	01-02-2008	03-03-2008	01-04-2008	02-05-2008	10-06-2008	03-07-2008
Normalbudget kWh		6.342	7.611	7.357	7.865	9.894	5.835
Registrerede forbrug kWh		3.693	7.382	7.124	7.499	8.069	4.247
Mer(+)/mindreforbrug(-) kWh		-2.649	-229	-233	-366	-1.825	-1.588
Mer(+)/mindreforb(-) i %		-41,77	-3,00	-3,17	-4,65	-18,45	-27,21
Forbrug tarif 1 led 1 kWh		3.693	7.382	7.124	7.499	8.069	4.247
Forbrug tarif 1 led 2 kWh		0	0	0	0	0	0
Forbrug tarif 2 led 2 kWh		0	0	0	0	0	0
Forbrug tarif 1 led 3 kWh		0	0	0	0	0	0
Forbrug tarif 2 led 3 kWh		0	0	0	0	0	0
Forbrug tarif 3 led 3 kWh		0	0	0	0	0	0
Restforbrug kWh		0	0	0	0	0	0

Dato	01-07-2008	01-08-2008	01-09-2008	01-10-2008	01-11-2008	01-12-2008	01-01-2009
Normalbudget kWh		7.865	7.865	7.611	7.865	7.611	7.865
Registrerede forbrug kWh		0	0	0	0	0	0
Mer(+)/mindreforbrug(-) kWh		0	0	0	0	0	0
Mer(+)/mindreforb(-) i %		0,00	0,00	0,00	0,00	0,00	0,00
Forbrug tarif 1 led 1 kWh		0	0	0	0	0	0
Forbrug tarif 1 led 2 kWh		0	0	0	0	0	0
Forbrug tarif 2 led 2 kWh		0	0	0	0	0	0
Forbrug tarif 1 led 3 kWh		0	0	0	0	0	0
Forbrug tarif 2 led 3 kWh		0	0	0	0	0	0
Forbrug tarif 3 led 3 kWh		0	0	0	0	0	0
Restforbrug kWh		0	0	0	0	0	0

# Budgetopfølgning - El - juni 2008

Grontmij | Carl Bro

Udskrevet : 16-07-2008

Ejendom : AAB afdeling 21, Christiansmindevej 16.st.th

Nr : 0121

Anlæg :

Nr : <Alle anlæg>


Kontoret  
Østerbrogade 119, Gården

Total areal 12.721 m<sup>2</sup>


2100 København Ø

30000000 - Københavns Energi

Registreringsperiode 07-01-2008 til 03-07-2008



Budgetperiode 07-01-2008 til 01-01-2009



## Registreringsperiode 07-01-2008 til 03-07-2008

Normalbudget	44.905 kWh	95.260 kr.
Forbrug	38.015 kWh	80.640 kr.
Mer(+)/mindreforbrug(-)	-6.890 kWh	-14.620 kr.
Mer(+)/mindreforbrug(-) i %	-15,3 %	-15,3 %

## Budgetperiode 07-01-2008 til 01-01-2009

Normalbudget	91.078 kWh	193.200 kr.
Prognose	84.188 kWh	178.600 kr.
Mer(+)/mindreforbrug(-)	-6.890 kWh	-14.600 kr.
Mer(+)/mindreforbrug(-) i %	-7,6 %	-7,6 %

## Fordeling priser

	Årets budget	Prognose
Tarif 1, 1 ledsmåler	193.200	178.600
I alt	193.200	178.600

# Perioderapport - Fjernvarme - juni 2008

Grontmij | Carl Bro

Udskrevet : 16-07-2008

Ejendom : AAB afdeling 21, Christiansmindevej 16.st.th

Nr : 0121

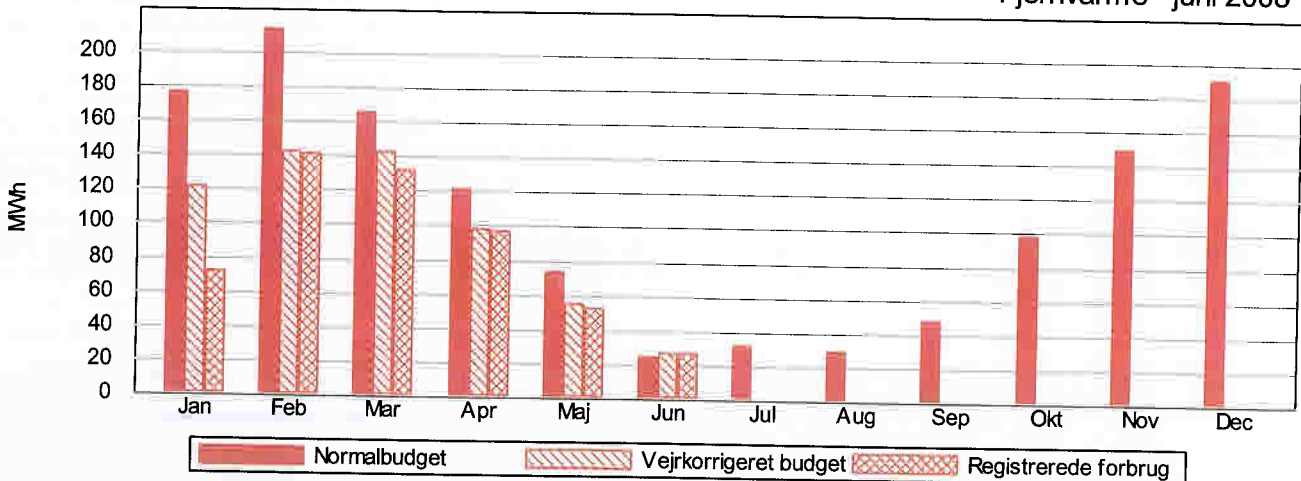
Anlæg :

Nr : <Alle anlæg>

Kontoret  
Østerbrogade 119, Gården

2100 København Ø

Fjernvarme - juni 2008



Dato	07-01-2008	01-02-2008	03-03-2008	01-04-2008	02-05-2008	10-06-2008	02-07-2008
Normalbudget	MWh	176,90	213,95	166,21	121,09	74,08	24,67
Vejrkorrigeret budget	MWh	121,60	142,75	142,80	97,64	54,99	26,87
Registrerede forbrug	MWh	72,42	141,08	132,13	97,56	53,09	27,30
Mer(+)/mindreforbrug(-)	MWh	-49,18	-1,67	-10,67	-0,08	-1,90	+0,43
Mer(+)/mindreforb(-) i %	%	-40,44	-1,17	-7,47	-0,08	-3,45	+1,61
Flow	m <sup>3</sup>	1.231,53	2.621,83	2.321,16	1.955,41	1.334,80	724,52
Afkøling	°C	50,65	46,34	49,03	42,97	34,25	32,45
Normalgraddage	°C	423,77	510,83	385,96	259,35	114,34	18,14
Registrerede graddage	°C	274,00	318,02	322,57	195,84	62,63	24,09
Restforbrug	MWh	0,00	0,00	0,00	0,00	0,00	0,00
Restflow	m <sup>3</sup>	0,00	0,00	0,00	0,00	0,00	0,00

Dato	01-07-2008	01-08-2008	01-09-2008	01-10-2008	01-11-2008	01-12-2008	01-01-2009
Normalbudget	MWh	31,18	29,11	48,02	98,02	150,12	190,47
Vejrkorrigeret budget	MWh	0,00	0,00	0,00	0,00	0,00	0,00
Registrerede forbrug	MWh	0,00	0,00	0,00	0,00	0,00	0,00
Mer(+)/mindreforbrug(-)	MWh	0,00	0,00	0,00	0,00	0,00	0,00
Mer(+)/mindreforb(-) i %	%	0,00	0,00	0,00	0,00	0,00	0,00
Flow	m <sup>3</sup>	0,00	0,00	0,00	0,00	0,00	0,00
Afkøling	°C	0,00	0,00	0,00	0,00	0,00	0,00
Normalgraddage	°C	15,87	10,25	63,67	196,88	340,17	447,24
Registrerede graddage	°C	0,00	0,00	0,00	0,00	0,00	0,00
Restforbrug	MWh	0,00	0,00	0,00	0,00	0,00	0,00
Restflow	m <sup>3</sup>	0,00	0,00	0,00	0,00	0,00	0,00

# Budgetopfølgning - Fjernvarme - juni 2008

Grontmij | Carl Bro

Udskrevet : 16-07-2008

Ejendom : AAB afdeling 21, Christiansmindevej 16.st.th

Nr : 0121

Anlæg :

Nr : <Alle anlæg>

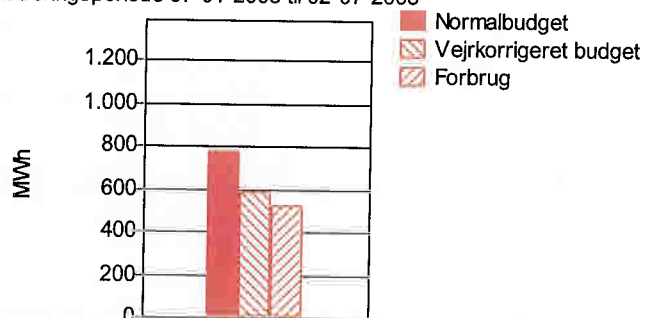
Kontoret  
Østerbrogade 119, Gården

Opvarmet areal 11.575 m<sup>2</sup>

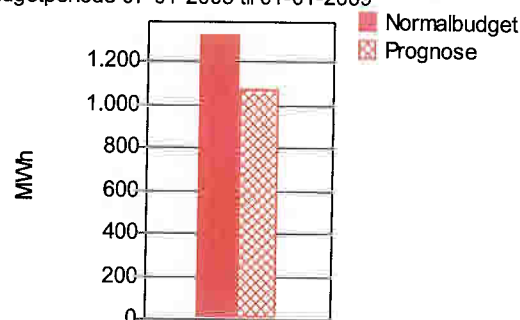
2100 København Ø

10000000 - Københavns Energi

Registreringsperiode 07-01-2008 til 02-07-2008



Budgetperiode 07-01-2008 til 01-01-2009



## Registreringsperiode 07-01-2008 til 02-07-2008

Normalbudget	777 MWh	469.300 kr.
Vejrkorrigeret budget	587 MWh	354.400 kr.
Forbrug	524 MWh	352.710 kr.
Mer(+)/mindreforbrug(-)	-63 MWh	-1.690 kr.
Mer(+)/mindreforbrug i %(-)	-10,8 %	-0,5 %
Afkøling	44,3 °C	

## Budgetperiode 07-01-2008 til 01-01-2009

Normalbudget	1.323 MWh	799.200 kr.
Prognose (92,4 kWh/m <sup>2</sup> )	1.070 MWh	720.000 kr.
Mer(+)/mindreforbrug(-)	-253 MWh	-79.200 kr.
Mer(+)/mindreforbrug i %(-)	-19,1 %	-9,9 %

## Fordeling priser

	Årets budget	Prognose
Fast afgift		147.100
Variabel afgift (forbrug)		572.900
I alt	799.200	720.000

## Acontoregnskab

Aktuel månedlig acontobetaling	68.661 kr.
Acontobetaling til dato	400.892 kr.
Prognose aconto	810.643 kr.
Prognose udgifter	720.000 kr.
Overskud	90.643 kr.

# Perioderapport - Vand - juni 2008

Grontmij | Carl Bro

Udskrevet : 16-07-2008

Ejendom : AAB afdeling 21, Christiansmindevej 16.st.th

Nr : 0121

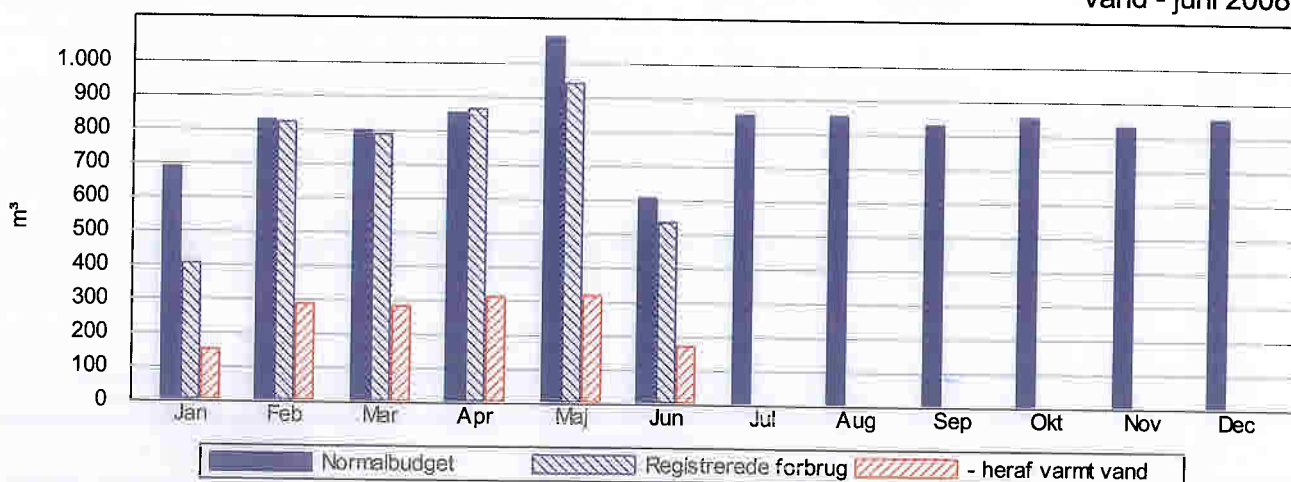
Anlæg :

Nr : <Alle anlæg>

Kontoret  
Østerbrogade 119, Gården

2100 København Ø

Vand - juni 2008



Dato	07-01-2008	01-02-2008	03-03-2008	01-04-2008	02-05-2008	10-06-2008	02-07-2008
Normalbudget	m³	690	828	800	856	1.076	607
Registrerede forbrug	m³	405	822	789	866	942	535
Mer(+)/mindreforbrug(-)	m³	-285	-6	-11	+10	-134	-72
Mer(+)/mindreforb(-) i %	%	-41,3	-0,7	-1,4	+1,2	-12,5	-11,9
- heraf varmt vand	m³	150,0	290,0	282,0	312,0	316,0	171,0
Forbrug pr. lejemål	m³/lejemål	3,38	6,85	6,58	7,21	7,85	4,46
Forbrug pr. m²	liter/døgn	1,274	2,085	2,140	2,195	1,899	1,912
Forbrug pr. beboer	liter/døgn	70,2	114,8	117,8	120,9	104,6	105,3
Restforbrug	m³	0,0	0,0	0,0	0,0	0,0	0,0

Dato	01-07-2008	01-08-2008	01-09-2008	01-10-2008	01-11-2008	01-12-2008	01-01-2009
Normalbudget	m³	856	856	828	856	828	856
Registrerede forbrug	m³	0	0	0	0	0	0
Mer(+)/mindreforbrug(-)	m³	0	0	0	0	0	0
Mer(+)/mindreforb(-) i %	%	0,0	0,0	0,0	0,0	0,0	0,0
- heraf varmt vand	m³	0,0	0,0	0,0	0,0	0,0	0,0
Forbrug pr. lejemål	m³/lejemål	0,00	0,00	0,00	0,00	0,00	0,00
Forbrug pr. m²	liter/døgn	0,000	0,000	0,000	0,000	0,000	0,000
Forbrug pr. beboer	liter/døgn	0,0	0,0	0,0	0,0	0,0	0,0
Restforbrug	m³	0,0	0,0	0,0	0,0	0,0	0,0

# Budgetopfølgning - Vand - juni 2008

Grontmij | Carl Bro

Udskrevet : 16-07-2008

Ejendom : AAB afdeling 21, Christiansmindevej 16.st.th

Nr : 0121

Anlæg :


Nr : <Alle anlæg>

Kontoret  
Østerbrogade 119, Gården

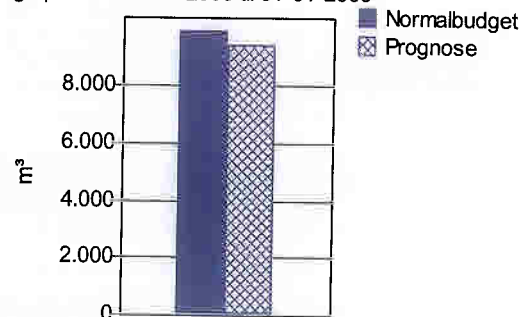
Total areal 12.721 m<sup>2</sup>  
51000000 - Københavns vandforsyning

2100 København Ø

Registreringsperiode 07-01-2008 til 02-07-2008



Budgetperiode 07-01-2008 til 01-01-2009



## Registreringsperiode 07-01-2008 til 02-07-2008

Normalbudget	4.858 m <sup>3</sup>	210.500 kr.
Forbrug	4.359 m <sup>3</sup>	188.900 kr.
Mer(+)/mindreforbrug(-)	-498 m <sup>3</sup>	-21.600 kr.
Mer./mindreforbrug i %	-10,3 %	-10,3 %
- heraf brugsvand varmt	1.521 m <sup>3</sup>	

## Budgetperiode 07-01-2008 til 01-01-2009

Normalbudget	9.908 m <sup>3</sup>	429.300 kr.
Prognose	9.410 m <sup>3</sup>	407.700 kr.
Mer(+)/mindreforbrug(-)	-498 m <sup>3</sup>	-21.600 kr.
Mer./mindreforbrug i %	-5,0 %	-5,0 %

## Fordeling priser

	Årets budget	Prognose
Variabel afgift (forbrug)	429.300	407.700
I alt	429.300	407.700

# Perioderapport - Fjernvarme - juni 2008

Grontmij | Carl Bro

Udskrevet : 16-07-2008

Ejendom : AAB afdeling 21, Christiansmindevej 16.st.th

Nr : 0121

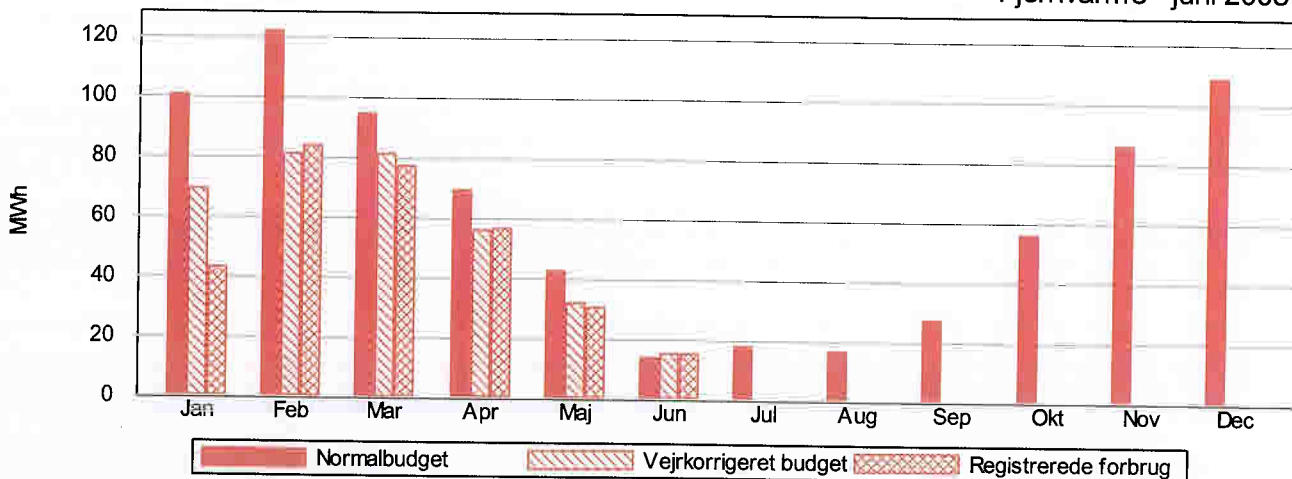
Anlæg : Christiansmindevej 2

Nr : 012101

Kontoret  
Østerbrogade 119, Gården

2100 København Ø

Fjernvarme - juni 2008



Dato	07-01-2008	01-02-2008	03-03-2008	01-04-2008	02-05-2008	10-06-2008	02-07-2008
Normalbudget	MWh	100,78	121,89	94,75	69,14	42,53	14,26
Vejrkorrigeret budget	MWh	69,36	81,45	81,45	55,82	31,68	15,51
Registrerede forbrug	MWh	43,25	83,72	76,96	56,70	30,39	15,65
Mer(+)/mindreforbrug(-)	MWh	-26,11	+2,27	-4,49	+0,88	-1,29	+0,14
Mer(+)/mindreforb(-) i %	%	-37,64	+2,79	-5,51	+1,58	-4,07	+0,89
Flow	m <sup>3</sup>	733,05	1.560,63	1.357,34	1.151,33	802,92	441,06
Afkøling	°C	50,81	46,20	48,83	42,41	32,60	30,56
Normalgraddage	°C	423,77	510,83	385,96	259,35	114,34	18,14
Registrerede graddage	°C	274,00	318,02	322,57	195,84	62,63	24,09
Restforbrug	MWh	0,00	0,00	0,00	0,00	0,00	0,00
Restflow	m <sup>3</sup>	0,00	0,00	0,00	0,00	0,00	0,00

Dato	01-07-2008	01-08-2008	01-09-2008	01-10-2008	01-11-2008	01-12-2008	01-01-2009
Normalbudget	MWh	18,07	16,89	27,62	56,04	85,62	108,55
Vejrkorrigeret budget	MWh	0,00	0,00	0,00	0,00	0,00	0,00
Registrerede forbrug	MWh	0,00	0,00	0,00	0,00	0,00	0,00
Mer(+)/mindreforbrug(-)	MWh	0,00	0,00	0,00	0,00	0,00	0,00
Mer(+)/mindreforb(-) i %	%	0,00	0,00	0,00	0,00	0,00	0,00
Flow	m <sup>3</sup>	0,00	0,00	0,00	0,00	0,00	0,00
Afkøling	°C	0,00	0,00	0,00	0,00	0,00	0,00
Normalgraddage	°C	15,87	10,25	63,67	196,88	340,17	447,24
Registrerede graddage	°C	0,00	0,00	0,00	0,00	0,00	0,00
Restforbrug	MWh	0,00	0,00	0,00	0,00	0,00	0,00
Restflow	m <sup>3</sup>	0,00	0,00	0,00	0,00	0,00	0,00

# Perioderapport - Fjernvarme - juni 2008

Grontmij | Carl Bro

Udskrevet : 16-07-2008

Ejendom : AAB afdeling 21, Christiansmindevej 16.st.th

Nr : 0121

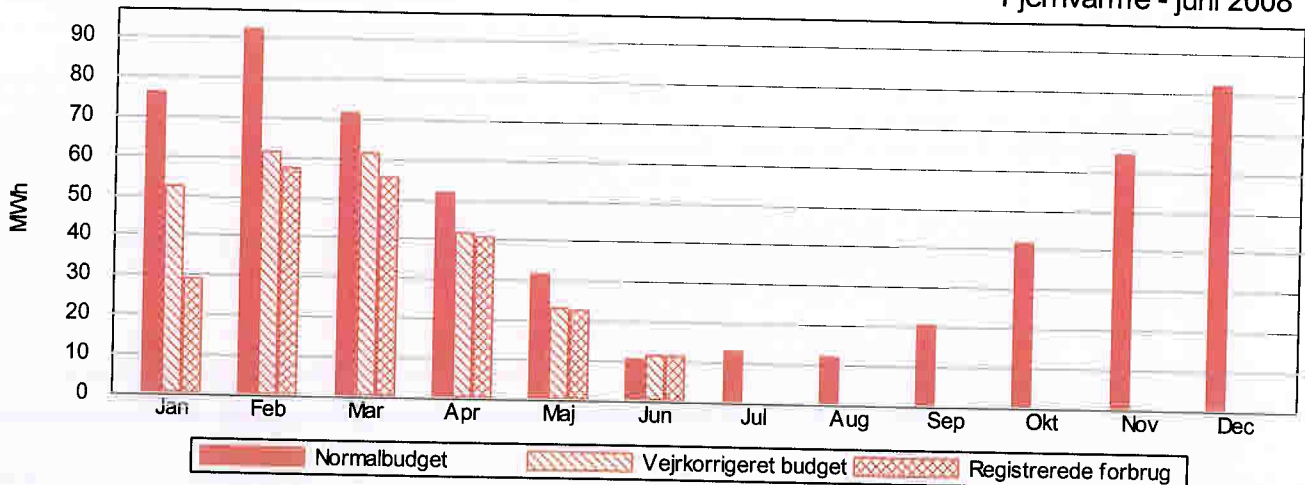
Anlæg : Christiansmindevej 20

Nr : 012102

Kontoret  
Østerbrogade 119, Gården

2100 København Ø

Fjernvarme - juni 2008



Dato	07-01-2008	01-02-2008	03-03-2008	01-04-2008	02-05-2008	10-06-2008	02-07-2008
Normalbudget	MWh	76,13	92,06	71,46	51,95	31,56	10,41
Vejrkorrigeret budget	MWh	52,24	61,31	61,35	41,82	23,31	11,36
Registrerede forbrug	MWh	29,17	57,36	55,17	40,86	22,70	11,65
Mer(+)/mindreforbrug(-)	MWh	-23,07	-3,95	-6,18	-0,96	-0,61	+0,29
Mer(+)/mindreforb(-) i %	%	-44,16	-6,44	-10,08	-2,30	-2,61	+2,60
Flow	m <sup>3</sup>	498,48	1.061,20	963,82	804,08	531,88	283,46
Afkøling	°C	50,40	46,55	49,30	43,76	36,76	35,40
Normalgraddage	°C	423,77	510,83	385,96	259,35	114,34	18,14
Registrerede graddage	°C	274,00	318,02	322,57	195,84	62,63	24,09
Restforbrug	MWh	0,00	0,00	0,00	0,00	0,00	0,00
Restflow	m <sup>3</sup>	0,00	0,00	0,00	0,00	0,00	0,00

Dato	01-07-2008	01-08-2008	01-09-2008	01-10-2008	01-11-2008	01-12-2008	01-01-2009
Normalbudget	MWh	13,12	12,22	20,40	41,99	64,50	81,92
Vejrkorrigeret budget	MWh	0,00	0,00	0,00	0,00	0,00	0,00
Registrerede forbrug	MWh	0,00	0,00	0,00	0,00	0,00	0,00
Mer(+)/mindreforbrug(-)	MWh	0,00	0,00	0,00	0,00	0,00	0,00
Mer(+)/mindreforb(-) i %	%	0,00	0,00	0,00	0,00	0,00	0,00
Flow	m <sup>3</sup>	0,00	0,00	0,00	0,00	0,00	0,00
Afkøling	°C	0,00	0,00	0,00	0,00	0,00	0,00
Normalgraddage	°C	15,87	10,25	63,67	196,88	340,17	447,24
Registrerede graddage	°C	0,00	0,00	0,00	0,00	0,00	0,00
Restforbrug	MWh	0,00	0,00	0,00	0,00	0,00	0,00
Restflow	m <sup>3</sup>	0,00	0,00	0,00	0,00	0,00	0,00